

EEN OPENBARE LAADPAAL, VAN VERZOEK TOT PLAATSING

1 VERZOEK DOOR ELEKTRISCHE RIJDER

Een inwoner of een bedrijf dient een verzoek in via laadpaal.mrae.nl voor het plaatsen van een laadpaal.

1

2 BEOORDELEN VERZOEK EN LOCATIE BEPALEN

De gemeente is akkoord met het verzoek. Er wordt naar een geschikte locatie gezocht. De netbeheerder en laadpaal-exploitant denken mee.

2

3 VERKEERSBESLUIT

De gemeente bereidt een verkeersbesluit voor. Bewoners kunnen bezwaar maken tegen het besluit. Soms is er al een verkeersbesluit voor een aantal laadpalen genomen.

3

4 NETAANSLUITING VOORBEREIDEN

De netbeheerder start haar voorbereidingen. Voordat de straat open gaat, moet goed bekeken worden waar al kabels liggen en/of of er voldoende netcapaciteit is. Vaak is er een graafvergunning nodig.

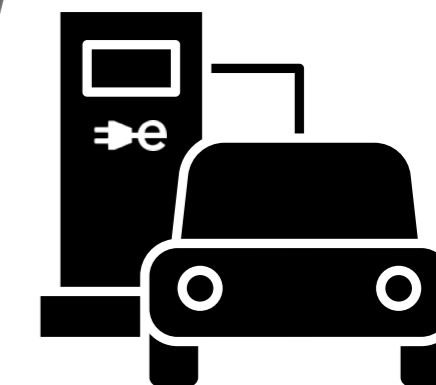
* in verband met netcongestie kan dit oplopen.

4

5 PLAATSEN EN LADEN


De locatie is bepaald, parkeervakken zijn gereserveerd en de netaansluiting is voorbereid. De aannemer plaatst de laadpaal.

5




Direct na het plaatsen kan de laadpaal worden gebruikt.

3 TOT 5
WEKEN



6
WEKEN



TOT 18
WEKEN*

